

2015年度

募集要項

(テラ・スコラ Days の案内)

通信制・単位制 普通科 学校法人外語学園

信濃むつみ高等学校

●信濃むつみ高等学校は<テラ・スコラ>

「テラ」は地球、「スコラ」は教室。
だから…「テラ・スコラ」は「地球が教室」ってコト。

インターネットをまなびのツールにすれば、
自分の部屋はもちろん、
街のどこか世界のどこかにいても、
自分のスタイルでまなぶことが出来る。
自由に使える時間があれば、
地球全部をまなびの場にする事だって出来る。

通信制「信濃むつみ高等学校」が実現したい目標は、
「地球が教室」＝「テラ・スコラ」！
そして、そんな「信濃むつみ高等学校」は、
<テラ・スコラ>って呼ばれてもいる。

●<テラ・スコラ>がめざすもの ——— 信濃むつみ高等学校の理念について

<テラ・スコラ>は確認する。
…「テラ・スコラ＝地球が教室」

いつでも、どこでも、
「わたし」はまなび、
「わたし」が体験し、
「わたし」の言葉を紡ぐ。

「自分を見つめ、世界を想う。世界の明日を創りあげるため。」

この「世界」の多様で「あらゆる」こと、その広がり。
この「世界」のたった「ひとつの」こと、その深まり。
<テラ・スコラ>はその広がり・深まりを確かなものとしていく。

「自然」を問い、「世界」に抗い、「歴史」を見つめ、「言葉」と格闘し、
「わたし」を疑い、確かめ、
…

つねに、かならず、「世界」に開かれていく。
一緒に生きる。独りで生きる。





世界の明日を創りあげるため。



目 次

I. はじめに	2
II. <テラ・スコラ>のまなび	4
1. 単位・特別活動	5
2. 教科・科目	5
3. カリキュラム	6
① <Arcaスタイル>のカリキュラム	6
② <Basicスタイル>のカリキュラム	8
III. <テラ・スコラ Days>ガイド	12
1. <テラ・スコラ Days>メニュー	12
2. <テラ・スコラ Days>その前に	14
① 入学資格	14
② 入学受付期間	14
③ 入学審査料	14
3. <テラ・スコラ Days>ステップガイド	15
4. 保護者のみなさんへ	18
5. <テラ・スコラ Days>スケジュール	19
6. <コンファーム>の結果について	21
7. 入学手続き	21
IV. 問い合わせ・アクセス	21
V. 授業料等納付金など	22
VI. 個人情報の取り扱いなど	26
提出書類など	27
・ エントリーシート	
・ <オープンキャンパス>参加申込書	
・ <インタビュー>予約用紙	
・ インタビューシート	
・ 「5年後の自分をイメージしてみよう」メモ	
・ <コンファーム>参加申込書	

※本文中のカラーは、それぞれ同じ項目についての説明になっています。

<エントリー>は	
<オープンキャンパス>は	
<インタビュー>は	
<コンファーム>は	

I. はじめに——<テラ・スコラ>に入学を希望するみなさんへ

いままでたくさんの経験をして、いろいろなことを感じ考えてきた君が、
いま<テラ・スコラ=信濃むつみ高等学校>を、自分の次のステップとして選択しようとしている！

君は知っているかな？

その<テラ・スコラ=信濃むつみ高等学校>は、

自分なりのスタイルで、様々なまなびや体験を通じて、自分の考えや生き方を創りあげていく場。

そこはまた、君が自分自身を見つめ、君が生きるこの世界を考え、

そして自分たちが生きていくこの世界を創りあげていこう、そんなことをめざす場でもあるんだ。

いま君は、

そんな<テラ・スコラ>を、自分自身のまなびや体験や関係づくりの場として選択しようと考えている。

つまり、そんな<テラ・スコラ>に、そんな君は、いま出会おうとしているのであり、

そして、そんな君に、<テラ・スコラ>も、いま出会おうとしている訳なんだ。

<テラ・スコラ>は、そんな君との出会いのなかで、いくつかの「問い」を発する。

なぜ君は<テラ・スコラ>を選択しようとするのか？

<テラ・スコラ>で君はなにをしたいのか？

そもそも、そんな君は、一体どんな人なのか？

…どこでどんなことをして、どんなことを感じたり考えたりしてきたのか？

そして…、

<テラ・スコラ>でのまなびや体験を通して、その先どんな生き方をしていきたいのか？

などなど、ね。

そして、こんな「問い」に向きあってもらうために、

<テラ・スコラ>をほんの少しでも知ってもらい、

君なりの「答え」をより掘り深めてもらいたいって、そんなふうに考えてもいる。

1年、2年、3年、もしかしたら4年間以上という、決して短くはないこれからの<テラ・スコラ>での時間を、

また、そこでの様々なまなびや体験を、いま自分の人生に一つ書き加えようと考えている君。

そんな君に<テラ・スコラ>を体験し考えてもらうための、いくつかの「ステップ」を用意する。

君のこれからの<テラ・スコラ>での日々をともに生きる、私たちスタッフとの出会いの場でもある、

<テラ・スコラDays>と名づけられた、その何日間かにわたる、いくつかの「ステップ」に参加して欲しい。

そしてこの<テラ・スコラDays>への参加を通して、

自分を見つめ、世界を想い、世界の明日を創りあげていくための、ほんのわずかではあるけれど、たしかなく<テラ・スコラ>の試みを知って欲しいと思っている。

では、その<テラ・スコラDays>での「問い」とは何か？

いままでの自分をふりかえり、その自分をあらためて確認すること。

いまなぜ<テラ・スコラ>なのか？ 自分にとって<テラ・スコラ>の必要性はなにかを考えること。

<テラ・スコラ>での自分に何を期待するか？を考えること。

その<テラ・スコラ>に対して何を求めるか？を考えること。

そしてこれらの「問い」は、次の4回の「ステップ」を通して確認され深められていくことになる。

<エントリー：参加>から<オープンキャンパス：体験>へ。

そして<インタビュー：面接>から、最後に<コンファーム：確認>へ。

これらの何日間かの時間と回数をかけた<テラ・スコラDays>に参加し、「問い」に向きあい、自分自身と<テラ・スコラ>と、

そして世界を考えて欲しい。

そして<テラ・スコラ>での、自分の可能性を確信して「入学」して欲しい。

<テラ・スコラ>はそんな君を待っています。

Ⅱ. <テラ・スコラ>のまなび

<テラ・スコラ>でのまなび、その基本的なシステムについて説明します。

卒業するためには

通信制・単位制の高等学校を卒業するためには

- ①単位…74単位以上の修得
- ②特別活動…30時間以上の参加
- ③在籍期間…3年間以上の在籍（前籍校も含む）

が必要です。

年次表

「学年」の別がありません。

修得している単位数および高等学校に在籍した期間によって、所属する年次が決まります。

年次	修得単位数	在籍した期間
1	0～9	1年未満
2	10～41	2年未満
3	42～	3年未満

春・秋の二学期制

信濃むつみ高等学校は春学期・秋学期の二学期制です。それぞれの学期の終わりに試験があります。

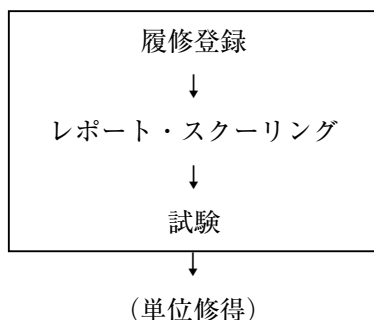
スクーリングの時間

スクーリングの時間は1時限が50分間です。

1	10：00～10：50	2	11：00～11：50	3	12：00～12：50	昼	12：50～13：30
4	13：30～14：20	5	14：30～15：20	6	15：30～16：20	7	16：30～17：20

1. 単位・特別活動

① 単位修得までの流れ



② 特別活動への参加

学校行事や生徒会活動など、年間を通じて行なわれている様々なイベントに参加します。

——— 本校以外での学修の単位認定 ———

次の場合、本校の卒業に必要な単位として認めることができます。

- 他の高等学校において修得した科目のうち、本校で認定した科目
- 高等学校卒業程度認定試験（高認）に合格した科目
- 大学入学資格検定（大検）に合格した科目
- 留学により一定の成果が認められた場合
- 大学、専修学校、公民館等が開設する講座等における学修

2. 教科・科目

数多くある教科・科目の中から、履修する科目を選び自分だけの時間割を作ります。

- ①科目には必修・選択必修・選択の3種類があります。
- ②科目によって単位数・レポート数・スクーリング時数が異なります。
- ③科目には
 - ・春学期・秋学期のどちらかの学期だけで認定される科目
 - ・春学期・秋学期の両方を履修し、合わせて認定される科目
 - ・春学期から1年間履修して認定される科目
 の3種類があります。
- ④1年間で修得できる単位数は32単位以内です。
- ⑤学期毎にシラバスにて科目でまなぶ内容をお知らせします。

履修できる科目は、新入学・転入学・編入学、前籍校での単位修得状況等によって異なります。

3. カリキュラム

<テラ・スコラ>には<Arcaスタイル>と<Basicスタイル>というまなびがあります。それに応じて、いくつかのカリキュラムが準備されています。みなさんがどのカリキュラムに該当するのかは、すべての条件をみて、<コンファーム>の結果（P.21）と共に通知されます。

① <Arcaスタイル>のカリキュラム

<Arcaスタイル>は、この「世界」の多様で「あらゆる」こと、その広がりをまなびと体験のベースにします。

たぶんどこの高校にもある、国語や数学や理科、英語…、体育や芸術…みたいな科目でも、ここ<テラ・スコラ>ではさまざまな選択肢が用意され、教科書や教室のワクをこえて、自分の興味や関心を拡げていく、そんな君のオリジナルなまなびが可能です。

<Arcaスタイル>には、「ちいさな神話」「読む・書く」「暮らす」といった、オリジナル教科「アルカ」でのまなびがあります。

多くの教科・科目を通じて、さまざまなまなびの内容が用意され、知識や技術だけではなく、興味や関心、経験の幅をより拡げていくことをめざしていきます。

<Arcaスタイル>カリキュラムは、次ページを参考にしてください。ただし「2012年度以前に高等学校に入学した方」はカリキュラムが異なります。

●2012年度以前に高等学校に入学した方・・・カリキュラム b (P.10)

＜Arcaスタイル＞カリキュラム

- ・△の科目は、春学期・秋学期のどちらかの学期だけで認定される科目。
- ・○の科目は、春学期・秋学期の両方を履修し、合わせて認定される科目。
- ・◎の科目は、春学期から1年間履修して認定される科目。

	教科	科目	標準 単位	認定種別	備 考	レポート 回数	スクーリング 時数
必修・ 選択 必修	国 語	国語総合	4	○	必修	12	4
	地理歴史	世界史A	2	△	1科目必修	6	2
		世界史B	4	○		12	4
		日本史B	4	○	1科目必修	12	4
		地理A	2	△		6	2
		地理B	4	○		12	4
	公 民	現代社会	2	△	必修	6	2
	数 学	数学Ⅰ	4	○	必修	12	4
	理 科	物理基礎	2	△	3科目必修	6	8
		化学基礎	2	△		6	8
		生物基礎	2	△		6	8
		地学基礎	2	△		6	8
	保健体育	体育	7	学期ごとに 単位認定	卒業までに 7単位必修	1単位につき 1回	1単位につき 5時間
		保健	2	△	必修	6	2
	芸 術	音楽Ⅰ	2	○	1科目必修	6	8
		美術Ⅰ	2	○		6	8
		書道Ⅰ	2	○		6	8
	外国語	コミュニケーション英語Ⅰ	4	○	1科目必修	12	16
		中国語Ⅰ	4	○		12	16
	家 庭	家庭基礎	2	△	1科目必修	4	6
		家庭総合	4	○		8	12
	情 報	社会と情報	2	△	必修	4	6
	アルカ	ちいさな神話	2	△	10科目から 12単位以上必修	6	4
ひとりたち		2	△	6		4	
モザイク		3	△	9		6	
コミュニティ2		6	○	18		12	
コミュニティ1		6	○	18		12	
「暮らす」		3	△	9		6	
コミュニケート		2	△	6		6	
読む・書く		2	△	6		6	
算える・はかる		2	△	6		6	
アルカ・プラティーク		6	△	18		6	
国 語	国語表現	3	△		9	3	
	現代文A	2	△		6	2	
	現代文B	4	○		12	4	
	古典A	2	△		6	2	
	古典B	4	○		12	4	
数 学	数学Ⅱ	4	○		12	4	
	数学Ⅲ	5	◎		15	5	
	数学A	2	△		6	2	
	数学B	2	△		6	2	
理 科	物理	4	○		12	16	
	化学	4	○		12	16	
	生物	4	○		12	16	
	地学	4	○		12	16	
外国語	コミュニケーション英語基礎	2	△		6	8	
	コミュニケーション英語Ⅱ	4	○		12	16	
	コミュニケーション英語Ⅲ	4	○		12	16	
	英語表現Ⅰ	2	△		6	8	
	中国語Ⅱ	2	△		6	8	
	中国語Ⅲ	2	△		6	8	
総合的な学習の時間			6		卒業までに 6単位必修	1単位につき 3回	1単位につき 2時間

② <Basicスタイル>のカリキュラム

<Basicスタイル>はほとんどの科目が必修科目です。また履修する科目の順番や年次が決められているものもあります（次ページ「<Basicスタイル>推奨モデル」を参照のこと）。これは、君がカリキュラムを作成する時に、いろいろな制約がある、つまり、君のまなびのメニューがあらかじめ決められていることが多い、ということです。<Basicスタイル>では科目選択の幅「広さ」を求めず、物事を「深く」突き詰めていったところにある「広がり」を大切にしたいとおもっています。その「広がり」の中で、最大限の感性を働かせ、透徹な思考を展開し、最後には誰のものでもない自分だけの「表現」を生み出すことを目指します。

ものごとを考えるコツを掴んだら、空いている時間を使って学校だけではなく様々な「あそび」のフィールドへと足を運ぼう。本やネット、森や街…、その向こう側に「広がる」世界を感じ、考え、知り、表すために。常に世界と共にあり、世界に向かって開かれていく——そんなまなび方が<Basicスタイル>です。

知識と体験をベースにして、自分だけの言葉を編み上げ表現するためには時間がかかります。そこで<Basicスタイル>は、4年間のまなびを君に提案します。

<Basicスタイル>カリキュラム

- ・△の科目は、春学期・秋学期のどちらかの学期だけで認定される科目。
- ・○の科目は、春学期・秋学期の両方を履修し、合わせて認定される科目。
- ・◎の科目は、春学期から1年間履修して認定される科目。

	教科	科目	標準 単位	認定種別	備 考	レポート 回数	スクーリング 時数
必修 ・ 選 択 必 修	国 語	国語総合	4	○	必修	12	4
	地理歴史	世界史B	4	○	必修	12	4
		地理B	4	○		12	4
	公 民	現代社会	2	△	必修	6	2
	数 学	数学Ⅰ	4	○	必修	12	4
		数学Ⅱ	4	○		12	4
	理 科	物理基礎	2	△	3科目 必修	6	8
		化学基礎	2	△		6	8
		生物基礎	2	△		6	8
		地学基礎	2	△		6	8
	保健体育	体育	7	学期ごとに 単位認定	卒業までに 7単位必修	1単位につき 1回	1単位につき 5時間
		保健	2	△	必修	6	2
	芸 術	音楽Ⅰ	2	○	必修	6	8
		美術Ⅰ	2	○		6	8
	外国語	コミュニケーション英語Ⅰ	4	○	必修	12	16
		コミュニケーション英語Ⅱ	4	○		12	16
	家 庭	家庭総合	4	○	必修	8	12
	情 報	社会と情報	2	△	必修	4	6
	世界と わたしの ベースック	言語	4	○	必修	8	8
		近代	4	○		8	8
歴史		4	○	8		8	
自然		4	○	1科目 選択必修	8	8	
人文社会論		4	○		8	8	
科学社会論		4	○		8	8	
表現社会論		4	○	必修	8	8	
調査・解析		2	○		8	8	
論文・制作		3	◎		6	6	
総合的な学習の時間			3		3単位必修	1単位につき 3回	1単位につき 2時間

＜Basicスタイル＞推奨モデル

教 科	1年次		2年次		3年次		4年次			
	科 目	単 位	科 目	単 位	科 目	単 位	科 目	単 位		
国 語			[国語総合/4]						4	
地理歴史	地 理 B	4	世界史B	4					8	
公 民			[現代社会/2]						2	
数 学	数 学 I	4	数 学 II	4					8	
理 科			[理科3科目/6]						6	
保健体育	保 健	1	保 健	1					2	
	体 育	2			[体育/2・3]				7	
芸 術			[芸術2科目/4]						4	
英 語	英 語 I	4	英 語 II	4					8	
家 庭			[家庭総合/4]						4	
情 報			[社会と情報/2]						2	
総合学習	総 合	1	[総合/2]						3	
世界とわたしの ベーシック	言 語	4	歴 史	4					16	
	近 代	4	自 然	4					4	
					人文社会論 科学社会論 表現社会論	(1)	4			4
					[調査・解析/2]				2	
							論文・制作	3	3	

※1 [] の科目は年次指定なし。ただし枠のかかった年次内で履修すること。

※2 人文社会論、科学社会論、表現社会論は1科目選択必修

※3 理科は物理基礎・化学基礎・生物基礎・地学基礎から3科目選択必修

カリキュラム b (2012年度以前に高等学校に入学した方)

- ・△の科目は、春学期・秋学期のどちらかの学期だけで認定される科目。
- ・○の科目は、春学期・秋学期の両方を履修し、合わせて認定される科目。
- ・◎の科目は、春学期から1年間履修して認定される科目。

	教科	科目	標準 単位	認定種別	備 考	レポート 回数	スクーリング 時数	
必修・ 選択 必修	国 語	国語表現 I	2	△	1 科目必修	6	2	
		国語総合	4	○		12	4	
	地理歴史	世界史A	2	△	1 科目必修	6	2	
		世界史B	4	○		12	4	
		日本史B	4	○	1 科目必修	12	4	
		地理A	2	△		6	2	
	公 民	現代社会	2	△	必修	6	2	
	数 学	数学 I	4	○	1 科目必修	12	4	
		数学 I (B)	4	○		12	4	
	理 科	物理基礎	2	△	3 科目必修	6	8	
		化学基礎	2	△		6	8	
		生物基礎	2	△		6	8	
		地学基礎	2	△		6	8	
	保健体育	体育	7	学期ごとに 単位認定	卒業までに 7 単位必修	1 単位につき 1 回	1 単位につき 5 時間	
		保健	2	△	必修	6	2	
	芸 術	美術 I	2	○	1 科目必修	6	8	
		音楽 I	2	○		6	8	
		書道 I	2	○		6	8	
	外国語	オーラル・コミュニケーション I	4	○	1 科目必修	12	16	
		英語 I	4	○		12	16	
		英語 I (ベーシック)	4	○		12	16	
		中国語 I	4	○		12	16	
	家 庭	家庭総合	4	○	必修	8	12	
情 報	情報A	2	△	必修	4	6		
世界と わたしの ベーシック	人類のあゆみ	3	△	4 科目必修	9	6		
	モノづくり	3	△		6	12		
	環境	3	△		9	6		
	アジアの言葉	3	△		6	12		
	いのち	3	△		9	6		
	ジェンダー	3	△		9	6		
国 語	現代文	4	○	卒業までに 6 単位必修	12	4		
	古典	4	○		12	4		
数 学	数学 II	4	○		12	4		
	数学 III	5	◎		15	5		
	数学 A	2	△		6	2		
	数学 B	2	△		6	2		
	物理	4	○		12	16		
理 科	化学	4	○		12	16		
	生物	4	○		12	16		
	地学	4	○		12	16		
	英語 II	4	○		12	16		
外国語	リーディング	4	○		12	16		
	ライティング	4	○		12	16		
	中国語 II	2	△		6	8		
	中国語 III	2	△		6	8		
	生きるための法律	2	△		6	4		
世界と わたしの ベーシック	高校生と税	2	△		6	4		
	社会参画	2	△		6	2		
	パソコン自由自在	2	△		4	6		
	総合的な学習の時間				6		卒業までに 6 単位必修	1 単位につき 3 回

※一部開講しない予定の科目があります。

Ⅲ. <テラ・スコラ Days>ガイド

1. <テラ・スコラ Days>メニュー

<テラ・スコラ Days>は、
 <テラ・スコラ>への入学を希望するみなさんを対象とした「入学プログラム」です。
 この<テラ・スコラ Days>には、A～Dのステップが用意されています。

以下は、そのステップのメニューです。

A <エントリー：参加>

<テラ・スコラ Days>という「入学プログラム」への参加表明です。
 それはまた、君が入学の意志を自分で確認する、一つの手続きです。
 いま、なぜ、君は<テラ・スコラ>に興味を持ち、
 <テラ・スコラ Days>ってという入学プログラムに参加しようとしているのか？
 そもそもそんな君は誰？どんな人？…
 「エントリーシート」に記入しながら、
 <テラ・スコラ>を考え、そこに入学しようとする自分を見つめてみて下さい。

(P.15 参照)

B <オープンキャンパス：体験>

君が<テラ・スコラ>を体験し知るための場です。
 <オープンキャンパス>に参加し、いろいろなことを聞き、体験し、
 <テラ・スコラ>がどんなところで、どんなことをする、どんなことができるのか…、
 感じ考えてください。
 そして<テラ・スコラ>での自分の可能性や、
 そんな明日の自分への期待を実感して下さい。
 <オープンキャンパス>には、
 <テラ・スコラ>に入りたいって考えている人はもちろん、
 <テラ・スコラ>に興味や関心を持つ、さまざまな人たちも参加します。
 そんな、この社会に共に生きるさまざまな人たちと一緒に、
 <テラ・スコラ>を体感する、これも、
 「テラ・スコラ」つまり「地球が教室」っていうまなびや体験の試み。
 <オープンキャンパス>に参加し、
 いままでの学校や教育とはちょっと違う、
 君の個性、君らしさ、君の可能性を実感できる、
 そんな<テラ・スコラ>のまなびのスタイルを体験しませんか！

(P.16参照)

C <インタビュー：面接>

<オープンキャンパス>を体験した君。

<テラ・スコラ>をほんの少し知ったり感じたりしてもらったけど、どんな印象かな？

<テラ・スコラ>での自分の姿…、イメージできるかな？

次のステップは<インタビュー：面接>。

<テラ・スコラ>に入学を決めようとしているいま、

自分がこれから過ごす<テラ・スコラ>に、まだまだ分からないこと知りたいこと、

そして、いろいろな希望や要望があると思います。

自分が入学することの確認、そして期待として、

<テラ・スコラ>に「要望」や「提案」をしてみよう。

<インタビュー>の相手は、<テラ・スコラ>の責任者である校長。

校長に直接質問し、希望や要望をぶつけてみよう。

…君の希望がかなうかも、ね。

(P.16 参照)

D <コンファーム：確認>

<エントリー：参加>から<オープンキャンパス：体験>、

そして<インタビュー：面接>へと、<テラ・スコラ>に関わってきた君。

それをベースに、

<コンファーム>では、この一連のプログラムで感じ考えたことを確認し、

そして<テラ・スコラ>への入学の意思を、明確にしていきたい。

また、<コンファーム>に参加するみなさんの意思を、

<テラ・スコラ>も確認したいと思います。

つまり<コンファーム>は、

信濃むつみ高等学校入学への最後のステップであり、

「入学審査」の場です。

もし君が<Basic スタイル>を選択しようとする場合は、

<Basic スタイル>の<コンファーム：確認>にも参加することになります。

(P.17 参照)

2. <テラ・スコラDays>その前に

入学プログラムである<テラ・スコラDays>にエントリーするという、つまり<テラ・スコラ>に入学を希望するみなさんに、いくつかの確認です。

① 入学資格

長野県に在住で、中学校を卒業した方、もしくは2015年3月に卒業する方。

② 入学受付期間

各学期で単位修得が可能な入学受付期間は以下の通りです。

<春> 1月6日(火)～ 6月22日(月)

<秋> 7月14日(火)～ 12月14日(月)

※上記日程は、<コンファーム>の申し込み可能期間です。

ただし<Basicスタイル>コンファームの申し込み可能期間は3月31日までです。

※春学期の新入学は4月最後の<コンファーム>、

秋学期の新入学は10月最後の<コンファーム>までです。

※転・編入学は、期間中随時受け付けます。

新入学・転入学・編入学の別は「7. 入学手続き」(P.21)を参照してください。

③ 入学審査料

10,000円

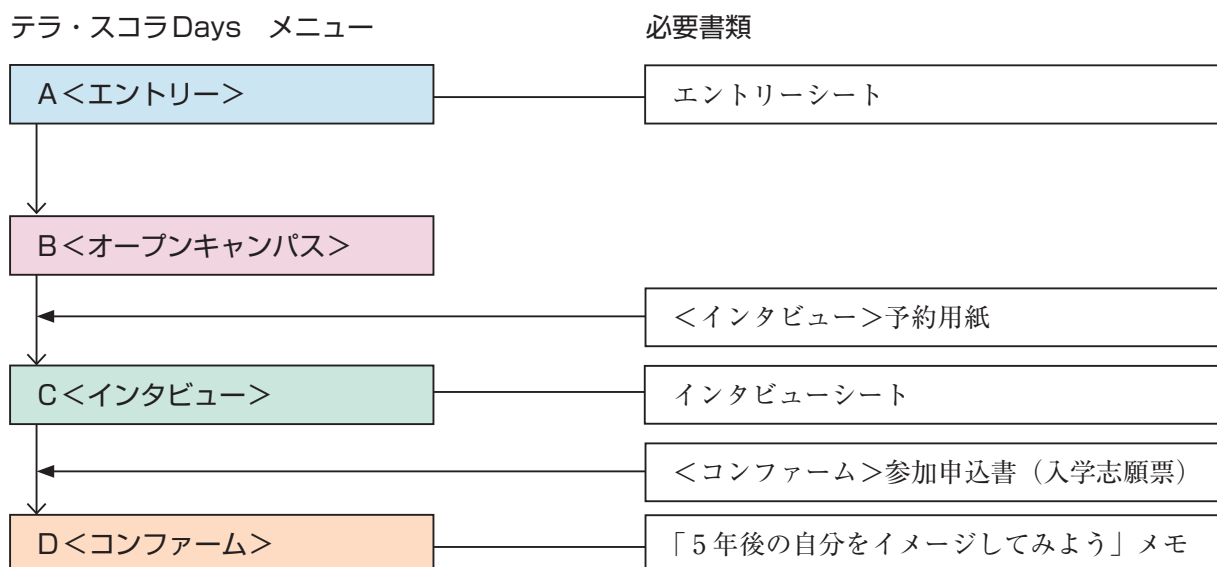
※「<コンファーム>参加申込書(入学志願票)」の提出時に納入して下さい。

※「<コンファーム>の前に」(P.17)も参照して下さい。

※この要項の最後に添付してある「<コンファーム>参加申込書(入学志願票)」に、振込依頼書があります。

3. <テラ・スコラDays>ステップガイド

「1. <テラ・スコラDays>メニュー」(P.12)で紹介した「ステップ」A～Dの、すすめ方ガイドです。まずは、ステップの流れです。



以下、AからDまでの各項目の説明です。

<オープンキャンパス>の前に…

A <エントリー>

- 提出期間：「5. <テラ・スコラDays>スケジュール」(P.19)を参照してください。
※エントリーシートの提出日によって、参加できる<オープンキャンパス>が異なります。スケジュールをよく確認して、余裕をもってシートを提出してください。
- 必要書類：エントリーシート
- ◎エントリーシート(巻末青色の用紙)の必要箇所を記入し、シートを郵送または持参してください。
※郵送の場合は募集要項に同封した専用封筒をご利用ください。
※保護者の方は<エントリー>の確認として署名をするとともに、<オープンキャンパス>参加申込書(巻末ピンク色の用紙)をご提出ください。
※エントリーシートに記入していただいた<オープンキャンパス>の希望日については、定員の関係で希望に添えないことがあります。その場合こちらからご連絡します。
参加希望日をメモし、当日<オープンキャンパス>にお越しください。



B <オープンキャンパス>

■開催日：「5. <テラ・スコラ Days>スケジュール」(P.19)を参照してください。

■場所：信濃むつみ高等学校

※駐車場は使えません。公共交通機関でお越し下さい。

■プログラム：

9：30-10：00	受付開始
10：00-13：00 (180)	オープンキャンパス ※学校の理念や具体的なまなびの紹介、校舎探検等を予定しています。
13：00-	質問・個別相談コーナー

※なお、3月24日(火)の<オープンキャンパス>に限り、14：00～17：00で実施します。

※プログラムの時間が変更になる場合は、あらためて連絡します。

■定員：20名(エントリーの受付順)

※保護者の方の参加については、「4. 保護者のみなさんへ」(P.18)をごらんください。

■持ち物：筆記用具・募集要項・パンフレット

※昼食の時間はありませんので、準備して頂く必要はありません。

◎エントリーをし、<オープンキャンパス>に参加される場合は、保護者の方も必ず参加してください。

<インタビュー>の前に…

■<インタビュー>に参加するためには、事前の予約が必要です。

■インタビュー予約用紙(巻末緑色の用紙)に必要事項を記入し、FAXしてください。
電話での受付も可能です。

■インタビューシート(巻末緑色の用紙)を作成してください。

信濃むつみ高等学校 入試係：電話：0263-27-3700/FAX：0263-27-2870

(電話での受付は月曜日～金曜日、10：00～17：00です。)

◎日時が決まったら、電話でご連絡いたします。

C <インタビュー>

■場所：信濃むつみ高等学校

※受付は1Fのカウンターになっています。<インタビュー>で来校した旨をお伝えください。

■実施時間：60分程度

■持ち物：インタビューシート、筆記用具

※<オープンキャンパス>に参加した際に記入したオープンキャンパスメモを参考にして、インタビューシートを作成し、当日持参してください。

◎<インタビュー>には保護者の方も必ず参加してください。

<コンファーム>の前に…

- <コンファーム>参加申込書（巻末白色の用紙）は入学志願票を兼ねています。
- <コンファーム>参加費（入学審査料：10,000円）を振込んだうえで
 <コンファーム>参加申込書を簡易書留で郵送（同封の専用封筒で）または持参してください。
 ※持参する場合は、学校が開館日であることを確認するために必ず電話でお問い合わせください。
 ※保護者の方は<コンファーム>への参加確認として、サインと押印をしてください。
- 「5年後の自分をイメージしてみよう」メモ（巻末オレンジ色の用紙）を作成してください。

D <コンファーム>

- 日 時：「5. <テラ・スコラ Days>スケジュール」（P.19）と<コンファーム>参加証を参照してください。

※スケジュールには実施日が、<コンファーム>参加証には開始時間が記載されています。

- 場 所：信濃むつみ高等学校

- プログラム：

- ・全体説明
- ・「街じかん」
 出会い、働き、あそび、まなび…、そんな“街”がみんなの拠点。
 「街じかん」とは、みんなが暮らす“街”を、未来に想いをはせながら、粘土などを使って創ります。参加者みんなで一緒に、思いをカタチにしてみる時間です。
- ・「5年後の自分をイメージしてみよう」
 入学から5年後の自分をイメージし、それを自分なりのスタイルで表現し、スタッフに伝える時間です。

- 実施時間：120分程度

- 持ち物：参加証、筆記用具、「5年後の自分をイメージしてみよう」メモ

◎<Basicスタイル>のまなびを希望する方は<コンファーム>に加えて<Basicスタイル>コンファームに参加してください。次の「<Basicスタイル>コンファーム」を参照して下さい。

<Basicスタイル>コンファーム

- 申し込み：①<コンファーム>参加申込書の「<Basicスタイル>コンファームに参加します。」にチェックを入れる。
 ②申し込み期間は3月31日までです。
 - 実施日：<コンファーム>と同日。終了後。
 - 内 容：筆記（60分） ※基礎知識の確認と小論文作成
 面接（30分） ※面接は個別に実施します。
 - その他：保護者との懇談（30分程度）を実施する場合があります。
- ◎希望者が多い場合は別日程で実施する場合があります。

4. 保護者のみなさんへ —— 手続きの進め方について

信濃むつみ高等学校への入学を希望している方の、保護者のみなさん。

<テラ・スコラ Days>でのいくつかのお願いや注意点を、以下にまとめておきます。

①募集要項全体をよくお読みください。

②「2. <テラ・スコラ Days>その前に」(P.14)での、入学資格、入学受付期間、入学審査料などをご確認ください。

③<テラ・スコラ Days>の各ステップについて。

i <エントリー：参加>

<エントリー>の確認として、エントリーシート（巻末青色の用紙）へのサインをお願いします。

ii <オープンキャンパス：体験>

- ・保護者の方は「<オープンキャンパス>参加申込書」（巻末ピンク色の用紙）を提出のうえ、<オープンキャンパス>に参加してください。
- ・信濃むつみ高等学校は本校特有のまなび、仕組みを数多くもっています。入学希望者がこれからまなびの場とする<テラ・スコラ>の理念や実践を、保護者の方にも<オープンキャンパス>を通じて理解していただきたいと思っておりますので、付き添いとしてではなく、一人の参加者として<オープンキャンパス>に臨んで頂きますよう、よろしくをお願いします。
- ・<オープンキャンパス>での全体的な説明以外に、個別にご質問やご相談がある場合は、<オープンキャンパス>での質問・相談コーナー（終了後に実施）でお願いします。
- ・都合が合わない場合は、入学希望者とは別日程の<オープンキャンパス>でもかまいません。

iii <インタビュー：面接>

- ・<インタビュー>は校長と、入学希望者および保護者との面接の場でもあります。
- ・保護者の方は入学希望者と一緒に参加してください。
- ・実施時間は60分程度です。
- ・「インタビュー予約シート」（巻末緑色の用紙）で日時を予約・確認してください。

iv <コンファーム：確認>

- ・保護者の方が参加する必要は、ありません。
- ・<コンファーム>への参加確認として、「<コンファーム>参加申込書（入学志願票）」（巻末オレンジ色の用紙）へのサインと押印をお願いします。
- ・<コンファーム>参加費（入学審査料）10,000円を納入してください。
- ・別に<Basicスタイル>コンファームでは、保護者との面談をする場合もあります。その場合はご連絡いたします。

5. <テラ・スコラDays>スケジュール O. C. Number:オープンキャンパスの回数

O. C. Number	# 1	# 2	# 3
エントリー期間	10/1(水)~10/17(金)	10/20(月)~11/13(木)	11/14(金)~12/10(水)
オープンキャンパス	10/20(月)	11/14(金)	12/11(木)
インタビュー期間	1/6(火)~1/13(火)		
コンファーム	1/23(金) (メ切:1/22必着)		
O. C. Number	# 4	# 5	# 6
エントリー期間	12/11(木)~1/13(火)	1/14(水)~1/30(金)	2/2(月)~2/10(火)
オープンキャンパス	1/14(水)	2/2(月)	2/11(水)
インタビュー期間	1/15(木)~1/22(木)	2/3(火)~2/16(月)	2/12(木)~3/2(月)
コンファーム	1/23(金) (メ切:1/22必着)	2/17(火) (メ切:2/16必着)	3/3(火) (メ切:3/2必着)
O. C. Number	# 7	# 8	# 9
エントリー期間	2/11(水)~3/2(月)	3/3(火)~3/11(水)	3/12(木)~3/23(月)
オープンキャンパス	3/3(火)	3/12(木)	3/24(火)
インタビュー期間	3/4(水)~3/11(水)	3/13(金)~3/23(月)	3/25(水)~3/30(月)
コンファーム	3/12(木) (メ切:3/11必着)	3/24(火) (メ切:3/23必着)	3/31(火) (メ切:3/30必着)
O. C. Number	#10	#11	#12
エントリー期間	3/24(火)~3/31(火)	4/1(水)~4/15(水)	4/16(木)~5/13(水)
オープンキャンパス	4/1(水)	4/16(木)	5/14(木)
インタビュー期間	4/2(木)~4/9(木)	4/17(金)・4/20(月)	5/15(金)~5/25(月)
コンファーム	4/10(金) (メ切:4/9必着)	4/21(火) (メ切:4/20必着)	5/26(火) (メ切:5/25必着)

O. C. Number	#13	#14	#15
エントリー期間	5/14(木)～6/11(木)	6/12(金)～7/10(金)	7/13(月)～8/3(月)
オープンキャンパス	6/12(金)	7/13(月)	8/4(火)
インタビュー期間	6/15(月)～6/22(月)	7/14(火)～7/17(金)	8/5(水)～8/17(月)
コンファーム	6/23(火) (メ切：6/22必着)	7/21(火) (メ切：7/17必着)	8/18(火) (メ切：8/17必着)
O. C. Number	#16	#17	#18
エントリー期間	8/4(火)～9/9(水)	9/10(木)～9/24(木)	9/25(金)～10/19(月)
オープンキャンパス	9/10(木)	9/25(金)	10/20(火)
インタビュー期間	9/11(金)～9/24(木)	9/28(月)～10/1(木)	10/21(水)～10/26(月)
コンファーム	9/25(金) (メ切：9/24必着)	10/2(金) (メ切：10/1必着)	10/27(火) (メ切：10/26必着)
O. C. Number	#19	#20	
エントリー期間	10/20(火)～11/12(木)	11/13(金)～12/9(水)	
オープンキャンパス	11/13(金)	12/10(木)	
インタビュー期間	11/16(月)～11/18(水)	12/11(金)・12/14(月)	
コンファーム	11/19(木) (メ切：11/18必着)	12/15(火) (メ切：12/14必着)	

6. <コンファーム>の結果について

<コンファーム>終了後、本人に文書（郵送）で通知します。

同時に、<Arca スタイル>もしくは<Basic スタイル>の「まなびのスタイル」もお知らせします。

7. 入学手続き

入学手続きの方法については結果通知と共にお知らせします。

指定の日までに入学時納入金をお振込みいただき、手続きを行ってください。

また入学に関しては下記のような違いがあり、提出書類や授業料等納付金が異なります。

——— <入学の別> ———

新入学……中学校を 2015 年 3 月に卒業する方。

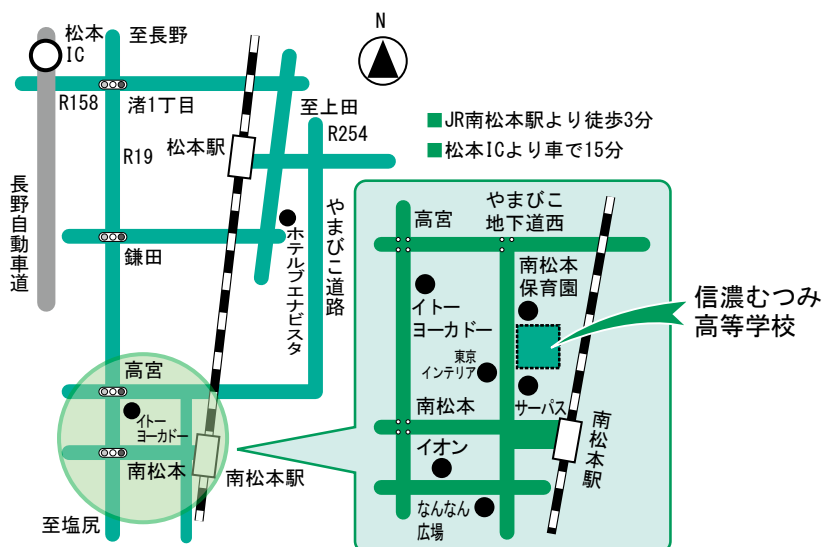
または、中学校を卒業した後、高等学校に入学していない方

転入学……現在高等学校に在籍している方で、転学をご希望の方。

編入学……高等学校を退学されている方。

IV. 問い合わせ・アクセス

- 〒390-0832 長野県松本市南松本 1-13-26
- TEL：0263-27-3700
- FAX：0263-27-2870
- Mail：info@terra.ed.jp
- ホームページ URL：http://www.terra.ed.jp
- アクセス：



受付時間は、月曜日～金曜日、10：00～17：00です。

V. 授業料等納付金など

信濃むつみ高等学校で、卒業までに必要となる、授業料等納付金と諸経費について説明します。

入学年度の授業料等納付金は、入学の別（新入学・転入学・編入学）と入学月によります（P.21）。入学月は、転入日・編入日によります。

<納入額>

1. 新入学、2014年度以降に高等学校に入学した方で、転入学、編入学する場合（新制度）

- 高等学校等就学支援金（支援金）は、保護者の所得に応じて支援金対象外（P.25納付金が納入金となります。）、月額9,900円、1.5倍加算、2倍加算、2.5倍加算に分類され、授業料納入額が決まります。また、加算割合、入学月に応じて、さらに授業料の軽減が行なわれます。
- 新入学の納入額は、4月入学の欄になります。

入学年度の納入額

《月額9,900円》

振替月 \ 入学月	4月	5月	6月	7月	8月	9月	10月	11月	12月
入学時	61,000	67,000	73,000	79,000	85,000	85,000	91,000	97,000	103,000
翌月	32,867	37,108	42,200	32,867	38,700	46,200	56,200	42,200	56,200
6月 8-9月 11-12月 2-3月	19,433	21,554	24,100	19,433	22,350	26,100	31,100	24,100	31,100
7月 10月 1月	19,434	21,556	24,100	19,434	22,350	26,100	31,100	24,100	
1年間の納入授業料	161,200	171,100	181,000	120,900	130,800	140,700	150,600	90,500	100,400
1年間の総納入額	288,200	298,100	308,000	247,900	257,800	261,700	271,600	211,500	221,400

※振替月は、入学月によって該当しない月が含まれています。

《1.5倍加算 月額14,850円》

振替月 \ 入学月	4月	5月	6月	7月	8月	9月	10月	11月	12月
入学時	61,000	67,000	73,000	79,000	85,000	85,000	91,000	97,000	103,000
翌月	22,967	27,208	32,300	22,967	28,800	36,300	46,300	32,300	46,300
6月 8-9月 11-12月 2-3月	14,483	16,604	19,150	14,483	17,400	21,150	26,150	19,150	26,150
7月 10月 1月	14,484	16,606	19,150	14,484	17,400	21,150	26,150	19,150	
1年間の納入授業料	101,800	116,650	131,500	76,350	91,200	106,050	120,900	65,750	80,600
1年間の総納入額	228,800	243,650	258,500	203,350	218,200	227,050	241,900	186,750	201,600

※振替月は、入学月によって該当しない月が含まれています。

《2倍加算 月額19,800円》

振替月 \ 入学月	4月	5月	6月	7月	8月	9月	10月	11月	12月
入学時	61,000	67,000	73,000	79,000	85,000	85,000	91,000	97,000	103,000
翌月	9,530	11,657	14,200	9,531	12,450	16,200	21,200	14,200	21,200
月々	7,767	8,827	10,100	7,767	9,225	11,100	13,600	10,100	13,600
1年間の納入授業料	21,200	31,100	41,000	15,900	25,800	35,700	45,600	20,500	30,400
1年間の総納入額	148,200	158,100	168,000	142,900	152,800	156,700	166,600	141,500	151,400

《2.5倍加算》

振替月 \ 入学月	4月	5月	6月	7月	8月	9月	10月	11月	12月
入学時	61,000	67,000	73,000	79,000	85,000	85,000	91,000	97,000	103,000
翌月	6,000	6,716	9,250	6,000	7,500	11,250	16,250	9,250	16,250
月々	6,000	6,351	7,625	6,000	6,750	8,625	11,125	7,625	11,125
1年間の納入授業料	0	3,875	16,250	0	6,000	18,375	30,750	8,125	20,500
1年間の総納入額	127,000	130,875	143,250	127,000	133,000	139,375	151,750	129,125	141,500

翌年度からの納入額

支援金額		月額9,900	1.5倍加算	2倍加算	2.5倍加算
振替月	4月	19,434	14,484	7,763	6,000
5-6月	8-9月 11-12月 2-3月	19,433	14,483	7,767	6,000
	7月 10月 1月	19,434	14,484	7,767	6,000
1年間の納入授業料		161,200	101,800	21,200	0
1年間の総納入額		233,200	173,800	93,200	72,000

その他必要となる諸費用

- 教材費・実習材料費は、年間20,000円ほど必要となります。
- 前籍校で修得した単位を、本校での卒業単位として認定する方は、入学年次により以下の単位認定審査料が必要となります。

1年次：5,000円 2年次：15,000円 3年次：30,000円
- 高認・大検の合格科目を本校での卒業単位として認定されることを希望する方は、単位認定審査料が必要となります。

※単位認定審査料は、入学時納入金と合わせて納入していただきます。

2. 2013年度以前に高等学校に入学した方で、転入学する場合、もしくは編入学のうち前籍校を退学後翌日入学する場合（旧制度）

- 多くの方が対象となる授業料等納付金の納入額は、高等学校等就学支援金が適用され、9,900円/月減額された金額になります。
- 高等学校就学支援金は、保護者の所得に応じて1.5倍または2倍加算されます。また、加算割合に応じて、さらに授業料の軽減が行われます。

入学年度の納入額

《月額9,900円》

入学月		4月	5月	6月	7月	8月	9月	10月	11月	12月
振替月	入学時	61,000	67,000	73,000	79,000	85,000	85,000	91,000	97,000	103,000
	翌月	32,867	37,108	42,200	32,867	38,700	46,200	56,200	42,200	56,200
6月	8-9月 11-12月 2-3月	19,433	21,554	24,100	19,433	22,350	26,100	31,100	24,100	31,100
	7月 10月 1月	19,434	21,556	24,100	19,434	22,350	26,100	31,100	24,100	
1年間の納入授業料		161,200	171,100	181,000	120,900	130,800	140,700	150,600	90,500	100,400
1年間の総納入額		288,200	298,100	308,000	247,900	257,800	261,700	271,600	211,500	221,400

※振替月は、入学月によって該当しない月が含まれています。

※保護者の所得に応じて、さらに年間1万円程度の軽減が行われる場合があります。

《1.5倍加算 月額14,850円》

振替月	入学月	4月	5月	6月	7月	8月	9月	10月	11月	12月
	入学時	61,000	67,000	73,000	79,000	85,000	85,000	91,000	97,000	103,000
	翌月	14,480	16,607	19,150	14,481	17,400	21,150	26,150	19,150	26,150
	月々	10,242	11,302	12,575	10,242	11,700	13,575	16,075	12,575	16,075
	1年間の納入授業料	50,900	58,325	65,750	38,175	45,600	53,025	60,450	32,875	40,300
	1年間の総納入額	177,900	185,325	192,750	165,175	172,600	174,025	181,450	153,875	161,300

《2倍加算 月額19,800円》

振替月	入学月	4月	5月	6月	7月	8月	9月	10月	11月	12月
	入学時	61,000	67,000	73,000	79,000	85,000	85,000	91,000	97,000	103,000
	翌月	9,530	11,657	14,200	9,531	12,450	16,200	21,200	14,200	21,200
	月々	7,767	8,827	10,100	7,767	9,225	11,100	13,600	10,100	13,600
	1年間の納入授業料	21,200	31,100	41,000	15,900	25,800	35,700	45,600	20,500	30,400
	1年間の総納入額	148,200	158,100	168,000	142,900	152,800	156,700	166,600	141,500	151,400

翌年度からの納入額

振替月	支援金額	月額9,900	1.5倍加算	2倍加算
4月		19,434	10,238	7,763
5-6月 8-9月 11-12月 2-3月		19,433	10,242	7,767
7月 10月 1月		19,434	10,242	7,767
	1年間の納入授業料	161,200	50,900	21,200
	1年間の総納入額	233,200	122,900	93,200

その他必要となる諸費用

- 教材費・実習材料費は、年間20,000円ほど必要となります。
- 前籍校で修得した単位を、本校での卒業単位として認定する方は、入学年次により以下の単位認定審査料が必要となります。
1年次：5,000円 2年次：15,000円 3年次：30,000円
- 高認・大検の合格科目を本校での卒業単位として認定されることを希望する方は、単位認定審査料が必要となります。
※単位認定審査料は、入学時納入金と合わせて納入していただきます。

＜授業料等納付金＞

- 授業料等納付金とは、卒業までに必要となる経費です。
- 授業料等納付金に高等学校等就学支援金などが適用されることにより、実際に納入していただく金額となります。
- 納入額については、＜納入額＞(P.22)を参照してください。
- 新入学の授業料等納付金は、4月入学の欄になります。

入学年度の授業料等納付金

振替月	入学月		4月	5月	6月	7月	8月	9月	10月	11月	12月	
	入学時		61,000	67,000	73,000	79,000	85,000	85,000	91,000	97,000	103,000	
入学翌月		52,667	56,908	62,000	52,667	58,500	66,000	76,000	62,000	76,000		
6月	8-9月	11-12月	2-3月	29,333	31,454	34,000	29,333	32,250	36,000	41,000	34,000	41,000
	7月	10月	1月	29,334	31,456	34,000	29,334	32,250	36,000	41,000	34,000	

年額内訳	入学月		4月	5月	6月	7月	8月	9月	10月	11月	12月
	入学金							50,000			
授業料			280,000	280,000	280,000	210,000	210,000	210,000	210,000	140,000	140,000
維持費							60,000				
諸会費					12,000				6,000		
同窓会入会金							5,000				

1年間の総納付金	407,000	407,000	407,000	337,000	337,000	331,000	331,000	261,000	261,000
----------	---------	---------	---------	---------	---------	---------	---------	---------	---------

※諸会費は、生徒会費と保護者会費を合わせたものとなります。

※振替月は、入学月によって該当しない月が含まれています。

翌年度からの授業料等納付金

4月・7月・10月・1月：29,334円 他の月：29,333円 年間：352,000円

その他必要となる諸費用

- 教材費・実習材料費は、年間20,000円ほど必要となります。
- 前籍校で修得した単位を、本校での卒業単位として認定する方は、入学年次により以下の単位認定審査料が必要となります。

1年次：5,000円 2年次：15,000円 3年次：30,000円

- 高認・大検の合格科目を本校での卒業単位として認定されることを希望する方は、単位認定審査料が必要となります。

※単位認定審査料は、入学時納入金と合わせて納入していただきます。

<その他>

- 学校行事などへの参加に伴う費用は各自実費負担となります（参加は任意です）。
- JR・松本電鉄・長野電鉄・しなの鉄道で、回数券（通常料金の半額）や通学定期券を購入することができます。
- 長野県の制度にもとづき奨学金の貸与を受けることができます。

VI. 個人情報の取り扱いなど

1. 信濃むつみ高等学校では、<テラ・スコラ Days>に関わる書類等に記載されている、参加者および保護者などの個人情報を<テラ・スコラ Days>の実施から、合格発表、入学に至る一連の手続き、また、入学に際して必要となる書類の送付、および入学者データの統計処理のためにのみ使用します。上記の目的以外に個人情報を利用することはありません。
ただし、文化祭のような信濃むつみ高等学校の「学校見学」となりうるような学校行事のお知らせを、参加者や保護者宛にお送りする場合は、この限りではありません。（不都合な場合はご連絡ください）
2. <テラ・スコラ Days>において提出された書類等は、返却致しません。

太枠内をご記入の上、ご提出ください。

オープンキャンパス 参加希望日	20 年 月 日	エントリーシート 提出日	20 年 月 日
--------------------	----------	-----------------	----------

* オープンキャンパス参加日は、エントリーシート提出日によります。<テラスコラDays>スケジュールをよく確認し、記入してください。

ふりがな	<input type="text"/>	ふりがな	<input type="text"/>
入学希望者 氏名	<input type="text"/>	保護者 署名	<input type="text"/>

生年月日	西暦	年 月 日 生
------	----	---------

郵便番号	<input type="text"/>
住所	都 道 市 町 村 府 県
	<input type="text"/>

自宅の電話番号	- -	携帯電話の番号	- -
FAX 番号	- -	携帯電話所有者	本人・その他 ()

中学校名	<input type="text"/>	在学・卒業
------	----------------------	-------

* 中学校を卒業した方は出身中学校名を、中学生の方は在籍している中学校名を記入してください。

高等学校名	<input type="text"/>	全日制 定時制 通信制	科	年	在学 休学 退学
-------	----------------------	-------------------	---	---	----------------

* 在籍している、または在籍していた高等学校名を記入してください。

※裏面も記入してください

ふりがな	
氏名	

E.No.

いま、<テラ・スコラ>の入学プログラムである<テラ・スコラDays>に参加しようとしている君。
つまり、<テラ・スコラ=信濃むつみ高等学校>に入学しようとしている君に、3つの質問です。

(1) なぜ君は<テラ・スコラ>を選んだ／選ぼうとしているのか？

(2) そんな君の、いまの<テラ・スコラ>のイメージは？

(3) そんな君はどんな人？いままでどんなことを経験し、どんなことを感じたり、考えてきたの？

2015

<オープンキャンパス> 参加申込書

参加申込番号

E.No.

太枠内をご記入の上、ご提出ください。

オープンキャンパス 参加希望日	20	年	月	日
--------------------	----	---	---	---

ふりがな	
参加者 氏名	

ふりがな	
入学希望者 氏名	

* 保護者の方が参加の場合は、入学希望者氏名を記入してください。

郵便番号	<input type="text"/>	-	<input type="text"/>
------	----------------------	---	----------------------

住所	都 道	市 町
	府 県	村

自宅の電話番号	-	-
FAX 番号	-	-

携帯電話の番号(本人)	-	-
携帯電話所有者()	-	-

立場	①保護者			
	②中学生	中学校	学年	在学・卒業
	* 中学校を卒業した方は出身中学校名を、中学生の方は在籍している中学校名を記入してください。			
	③高校生	高校	学年	在学・退学
* 在籍している、または在籍していた高等学校名を記入してください。学年と在学中、退学の別も記入してください。				
④その他 ()				

* ①~④のいずれかに○をし、②・③の場合は*の指示にしたがって記入してください。

オープンキャンパスに何を期待して参加しますか。

<個人情報の取り扱いについて>

1. 信濃むつみ高等学校では、<テラ・スコラDays>に関わる書類等に記載されている、参加者および保護者などの個人情報を<テラ・スコラDays>の実施から、合格発表、入学に至る一連の手続き、また、入学に際して必要となる書類の送付、および入学者データの統計処理のためにのみ使用します。上記の目的以外に個人情報を利用することはありません。

ただし、文化祭のような信濃むつみ高等学校の「学校見学」となりうるような学校行事のお知らせを、参加者や保護者宛にお送りする場合は、この限りではありません。(不都合な場合はご連絡ください)

2. <テラ・スコラDays>において提出された書類等は、返却致しません。

* <オープンキャンパス>参加申込書を2枚以上必要な場合は、コピーまたは信濃むつみ高等学校ホームページからダウンロードし、プリントアウトしてください。

本
見

<インタビュー>予約用紙

E.No.

太枠内をご記入の上、ご提出ください。

オープンキャンパス 参加日	20 年 月 日
------------------	----------

受付

ふりがな	<input type="text"/>
氏名	<input type="text"/>

自宅の電話番号	- -
FAX 番号	- -

携帯電話の番号	- -
携帯電話所有者	本人・その他 ()

インタビュー決定日時	連絡
月 日 時 分	<input type="text"/>

インタビュー希望日時*1	
第1希望	<input type="text"/> *2 月 日 時 分~
第2希望	<input type="text"/> 月 日 時 分~
第3希望	<input type="text"/> 月 日 時 分~

*1 <インタビュー>日時は、後ほど連絡いたします。

*2 <インタビュー>日によって<コンファーム>の参加日が異なります。
<テラ・スコラDays>スケジュール (P.19)をご確認ください。

*3 <インタビュー>は60分程かかります。

FAX 0263-27-2870

本

見

E.No.

*<インタビュー>当日に持参してください。<インタビュー>後にこのシートは回収します。

インタビューシート

氏名:

<テラ・スコラDays>での<インタビュー：面接>は、
君が<テラ・スコラ>に入学することの、確認と期待を伝える場です。
<オープンキャンパス>で、いまひとつ「わからなかった…」ことから、
「こんなことできる?」「してみたい!」という要望まで、
どんどんインタビューしてみよう!
そのために、<オープンキャンパス>でつくったメモを参考にして、
以下のインタビューシートを作成してください。
<インタビュー>当日に、このインタビューシートをもとに、
<テラ・スコラ>の校長にインタビューです。

01. 「まなび」について

01-1. レポートについて聞いてみたいこと

01-2. スクーリングについて聞いてみたいこと

01-3. <Arcaスタイル>と<Basicスタイル>について聞いてみたいこと

01-4. 「まなび」についての提案！（こんなことをまなんでみたい！）

02. 「あそび」について

02-1. こんなクラブに入りたい。こんなクラブをつくっちゃいたい！

02-2. こんなゲストをよんでみたい。こんなアートにふれてみたい！

02-3. ゼミについて聞いてみたいこと

02-4. 「あそび」についての提案！（こんなことがあったらいいな！）

03. その他（進路／L-Space／校舎／スタッフ／高校生活…等々）
インタビューしてみたいことがあったら自由にどうぞ

<インタビュー>当日は、<テラ・スコラ>からみなさんには、こんなことがインタビューされますよ。

01. 君にとって今までの「学校」や「教育」ってどんなところ？どんなものだった？／02. 君にとって今までの人間関係は？／03. 君はいつもどんな1日を過ごしてる？／04. 君にとってもっとも大切なものは？／05. 君が最近一番楽しかったことと、興味をもったこと、それぞれひとつずつ教えてください／06. 君が最近一番ムカついたことと、悲しかったこと、それぞれひとつずつ教えてください／07. テラ・スコラに入ったらまずやってみたいことは？／08. これからの高校生活で不安なことや心配なことはありますか？

「5年後の自分をイメージしてみよう」メモ

<コンファーム>では、参加するみなさんの入学の意思を確認するため、

- ・街じかん
- ・5年後の自分をイメージしてみよう

の、2つのメニューを行います。

この用紙は「5年後の自分をイメージしてみよう」で使用する“メモ”となります。

君がこの<テラ・スコラ>に入学し、様々なまなびや体験をして…、そしてどのくらいかの月日が過ぎ…、5年が経った。そのときのことを思い浮かべてみよう。

その時君は、どんなことをしている？どんなことを感じ、どんなことを考え、どんな人たちと、どんな生き方をしているんだろう？

<テラ・スコラ>に入学し、卒業し、そして生きている。その「入学から5年後の自分」をイメージし、それを自分なりのスタイルで表現してください。

<コンファーム>の当日、5分間を使って、それを<テラ・スコラ>のスタッフに伝えてください。

言葉でも、絵でも、また音や身体をつかったパフォーマンスでも…。

どんな方法でもかまいません。

「正しく」とか「まじめに」とか、「怒られないように」とか「ほめられるように」とか、ではありません。

上手いとかへたとかではないし、正しいやり方や内容…、でもありません。

本当の君の想いを、君のやり方で表現してみてください。

このシートには、当日どんなことを、どんな風に表現するか…、

そのプランをメモして持ってきてください。

受付番号

氏名:

E.No.

見本

〈コンファーム〉参加申込書
(入学志願票)

受付番号

E.No

写真
(3 cm×2.5 cm)

振込金(兼手数料)受取書
貼り付け欄

金融機関(郵便局を除く。)の窓口で、下部破線から下の用紙をご使用になり、振込手続きの後、振込金(兼手数料)受取書をこの欄に貼付してください。

(ATMでの振込みは)しないでください。

右欄の参加申込書の太枠内を記入し、保護者のサイン・押印のうえ、写真を貼付し、左右は切り離さずに同封の封筒で簡易書留で郵送するか、直接持参してください。

上記のとおり納入しました。

受付番号

受付印

切り離さずに提出してください

ふりがな
氏名 女 男

住所 〒
自宅の電話番号
西暦
携帯電話番号 本人 年月日
その他 年 月 日

保護者氏名 認印

〈Basicスタイル〉コンファームに参加します。

月 日
の〈コンファーム〉に参加します。

〈コンファーム〉参加証兼受領証

受付番号

様 次のとおり参加してください。

日時 月 日 : ~

〈Basicスタイル〉コンファームに参加

〈テラ・スコラDays〉コンファーム参加費(入学審査料)として下記金額を受領しました。

¥10,000

年 月 日

受領印

振込の際には、この破線から下の部分を切り離して金融機関(郵便局を除く)の窓口でご使用ください。

振込金(兼手数料)受取書

振込依頼書

振込日	年 月 日
振込金額	¥ 10,000
振込手数料	
振込先	りそな銀行 長野銀行 八十二銀行
先方銀行のご指定	松本支店 松本駅前支店 南松本支店
預金種別	普通預金 普通預金 普通預金
口座番号	1087943 8360305 830124
フリガナ	ガク、ガイゴガクエン シナノムツミ コウトウガッコウ
受取人名義	学校法人外語学園 信濃むつみ高等学校 校長 水野好清
参加者	フリガナ おなまえ 様

上記のとおり受取りました。

銀行 信用金庫
店

印

注 ※振込銀行には○印を付けて、ご指定ください。
※振込手数料はお振込みになる方のご負担にてお願いいたします。

ご依頼日	年 月 日
振込先	りそな銀行 長野銀行 八十二銀行
先方銀行	松本支店 松本駅前支店 南松本支店
のご指定	普通預金 普通預金 普通預金
預金種別	1087943 8360305 830124
口座番号	フリガナ ガク、ガイゴガクエン シナノムツミ コウトウガッコウ
受取人名義	学校法人外語学園 信濃むつみ高等学校 校長 水野好清
参加者	フリガナ おなまえ 様
おところ	電話番号 () -

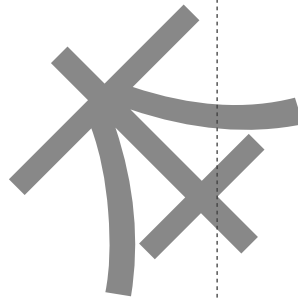
振込指定	電信扱	手数料	円
金額	¥ 10,000	円	
内	現金		
訳	当店券		
	他店券		
収納印又は振替印			

〈当日の持ち物〉

☆参加証

☆「5年後の自分をイメージしてみよう」メモ

☆筆記用具



通信制・単位制 普通科

信濃  高等学校

長野県松本市南松本1-13-26 〒390-0832
Tel:0263-27-3700/Fax:0263-27-2870
<http://www.terra.ed.jp>